



PRÉFET DE SEINE-ET-MARNE

Direction départementale des territoires
de Seine-et-Marne

PROJET

Service environnement et prévention
des risques

**Arrêté préfectoral n° 2014/DDT/SEPR/ ...
pris pour l'application de l'article L.541-30-1 du code de l'environnement et autorisant la société
ECT à exploiter une installation de stockage de déchets inertes
sur la commune de Vaux-le-Pénil lieu dit « Le Tertre »**

Le Préfet de Seine-et-Marne
Officier de la Légion d'honneur,
Chevalier de l'Ordre National du Mérite,

- VU le règlement (CE) du Parlement européen et du Conseil n°1013/2006 du 14 juin 2006 concernant les transferts de déchets ;
- VU le code de l'environnement et notamment son article L.541-30-1, les articles R.541-65 à R.541-75 et les articles R.541-80 à R.541-82 ;
- VU le code du Patrimoine et spécialement les dispositions du livre V, titre III relatives à l'archéologie préventive et notamment les articles R.523-14, et R.523-30 à R.523-32 ;
- VU l'arrêté du 7 juillet 2005 fixant le contenu des registres mentionnés à l'article 2 du décret n°2005-635 du 30 mai 2005 relatif au contrôle des circuits de traitement de déchets et concernant les déchets dangereux et les déchets autres que dangereux ou radioactifs ;
- VU l'arrêté du 29 juillet 2005 modifié fixant le formulaire du bordereau de suivi des déchets dangereux mentionné à l'article 4 du décret n°2005-635 du 30 mai 2005 ;
- VU l'arrêté du 28 octobre 2010 relatif aux installations de stockage de déchets inertes ;
- VU le décret n° 2004-374 du 29 avril 2004 modifié relatif aux pouvoirs des préfets, à l'organisation et à l'action des services de l'État dans les régions et départements ;
- VU le décret du Président de la République en date du 31 juillet 2014 portant nomination de Monsieur Jean-Luc MARX, préfet de Seine-et-Marne ;
- VU l'arrêté du premier Ministre en date du 14 juin 2013 nommant Monsieur Yves SCHENFEIGEL, directeur départemental des territoires de Seine-et-Marne ;

- VU l'arrêté préfectoral n°14/PCAD/92 du 1^{er} septembre 2014 donnant délégation de signature à Monsieur Yves SCHENFEIGEL, administrateur civil hors classe, directeur départemental des territoires de Seine-et-Marne ;
- VU le dossier de demande d'autorisation relative à une installation de stockage de déchets inertes déposé par la société ECT en date du 25 juin 2014, déclaré complet le 09 septembre 2014 ;
- VU l'accord de la société Foncière ECT pour l'apport sur ses terrains, cadastrés A 187, A 356, A 362, A 364, d'une superficie de 78 588 m², de déchets inertes codifiés à l'annexe I de l'arrêté du 28 octobre 2010 (17 01 01, 17 01 02, 17 01 03, 17 01 07, 17 05 04, 20 02 02) ;
- VU les avis des services de l'État intéressés ;
- VU la demande d'avis favorable réservé de Monsieur le Maire de Vaux-le-Pénil ;
- VU la demande d'avis adressée le 09 septembre 2014 à Monsieur le Président de la Communauté d'agglomération Melun Val de Seine ;
- VU l'avis défavorable de Monsieur le Président du Conseil Général de Seine-et-Marne rendu le 17 septembre 2014 ;
- SUR proposition du directeur départemental des territoires

ARRETE

Article 1 : La société ECT, dont le siège social est situé D401 route du Mesnil Amelot, 77 230 Villeneuve-sous-Dammartin, est autorisée à exploiter une installation de stockage de déchets inertes, sise à VAUX-LE-PENIL, lieu dit « Le Tertre » dans les conditions définies par le présent arrêté et ses annexes (I, II, III, IV et plans d'aménagement et de phasage).

L'exploitation du site de l'installation est confiée à une personne techniquement compétente et nommément désignée par l'exploitant.

La présente autorisation est accordée sous réserve du droit des tiers et sans préjudice du respect des autres réglementations en vigueur.

Article 2 : La surface foncière totale affectée au site, objet du présent arrêté, est de 78 588 m² pour les limites du projet, sur une emprise parcellaire totale de 78 588m² :

Commune	Section	lieu-dit	N° de parcelle	Superficie totale de la parcelle	Surface de l'Installation de Stockage
Vaux-le-Pénil	A	« Le Tertre »	187	13 489 m ²	13 489 m ²
			356	1 088 m ²	1 088 m ²
			362	59 707 m ²	59 707 m ²
			364	4 304 m ²	4 304 m ²
Total				78 588 m ²	78 588 m ²

Article 3 : L'exploitation est autorisée pour une durée de 2 ans à compter de la notification du présent arrêté, incluant la remise en état paysagé du site sur une année.

Article 4 : Le volume maximal de stockage admis sur cette installation est de :

- déchets inertes hors déchets d'amiante lié à des matériaux inertes :102 100 tonnes (soit environ 151 050 m³)

Article 5 : Les quantités maximales suivantes pouvant être admises chaque année sur le site sont limitées à :

- déchets inertes, hors déchets d'amiante lié à des matériaux inertes :102 100 tonnes (soit environ 151 050 m³)

Article 6 : L'installation est exploitée conformément aux prescriptions précisées en annexe I du présent arrêté.

Article 7 : Les dispositions pénales prévues par le code de l'environnement en cas de non respect du présent arrêté font l'objet des articles R.541-80 à R.541-82 dudit code.

Article 8 : Une copie du présent arrêté sera notifiée à :

- M. le maire de Vaux-le-Pénil
- la société ECT

Une copie du présent arrêté sera affichée à la mairie de Vaux-le-Pénil. Il est en outre publié au recueil des actes administratifs du département avec ses annexes. Les documents graphiques seront consultables sur le site internet de la Préfecture de Seine-et-Marne.

Article 9 : Le secrétaire général de la préfecture de Seine-et-Marne, le directeur départemental des territoires de Seine-et-Marne, sont chargés, chacun en ce qui le concerne, de l'exécution du présent arrêté qui sera publié au recueil des actes administratifs de la Préfecture de Seine et Marne.

Le présent arrêté peut faire l'objet d'un recours contentieux devant le Tribunal administratif de Melun dans un délai de deux mois à compter :

- de sa date de notification pour le pétitionnaire ;
- de la plus tardive entre sa date de publication au recueil des actes administratifs et la date de son affichage à la mairie de Vaux-le-Pénil.

Le pétitionnaire ou les tiers peuvent également faire un recours administratif dans un délai de deux mois compté selon le paragraphe précédent.

Cette démarche prolonge le délai de recours contentieux, qui doit alors être introduit dans les deux mois suivant la réponse à ce recours administratif ; l'absence de réponse au terme de ces deux mois vaut rejet implicite du recours administratif.

Dans ce dernier cas, un recours contentieux peut encore être introduit dans les deux mois suivant ce rejet implicite.

Melun, le

Le préfet,
Pour le préfet et par délégation
Le directeur départemental des territoires
de Seine-et-Marne

Yves SCHENFEIGEL

ANNEXE I

Titre Ier – Dispositions générales

1.1. – Définitions

Pour l'application des dispositions du présent arrêté, les définitions suivantes sont retenues :

Déchets inertes : déchets qui ne subissent aucune modification physique, chimique, ou biologique importante. Les déchets ne se décomposent pas, ne brûlent pas et ne produisent aucune autre réaction physique ou chimique, ne sont pas biodégradables et ne détériorent pas d'autres matières avec lesquelles ils entrent en contact, d'une manière susceptible d'entraîner une pollution de l'environnement ou de nuire à la santé humaine.

Installation de stockage de déchets inertes : installation d'élimination de déchets inertes par dépôt ou enfouissement sur ou dans la terre, y compris un site utilisé pour stocker temporairement des déchets inertes, à l'exclusion de ceux où les déchets sont entreposés pour une durée inférieure à trois ans afin de permettre leur préparation à un transport en vue d'une valorisation dans un endroit différent, ou entreposés pour une durée inférieure à un an avant leur transport sur un lieu de stockage définitif.

Installation interne de stockage : installation exploitée par un producteur de déchets pour ses propres déchets sur son site de production.

Installation collective de stockage : installation qui reçoit les déchets de plusieurs producteurs de déchets.

Exploitant : personne physique ou morale responsable de l'installation de stockage.

Éluât : solution obtenue lors de tests de lixiviation réalisés en laboratoire.

1.2. – Conformité aux plans et données techniques du dossier de demande d'autorisation

L'installation doit être implantée, réalisée et exploitée conformément aux plans et autres documents joints à la demande d'autorisation.

L'installation est exploitée conformément aux prescriptions fixées en annexe I du présent arrêté, sans préjudice des autres réglementations en vigueur.

Toute modification apportée par l'exploitant aux installations, à leur mode d'utilisation, ou à leur voisinage et de nature à entraîner un changement des éléments du dossier de demande d'autorisation, est portée avant sa réalisation à la connaissance de Monsieur le préfet, accompagnée de tous les éléments d'appréciation nécessaires.

1.3. – Dangers ou nuisances non prévenues

Tout danger ou nuisance non susceptible d'être prévenu par les prescriptions du présent arrêté est immédiatement porté à la connaissance de Monsieur le préfet.

1.4. – Accidents – Incidents

L'exploitant déclare à Monsieur le préfet les accidents ou incidents survenus du fait du fonctionnement de son installation qui sont de nature, par leurs conséquences directes ou leurs développements prévisibles, de porter atteinte aux intérêts et activités mentionnés à l'article R.541-70 du code de l'environnement. En cas d'accident, l'exploitant indique toutes les mesures prises à titre conservatoire.

Il transmet à Monsieur le préfet un rapport d'incident ou d'accident, dans un délai de 15 jours après l'incident ou l'accident. Ce rapport précise notamment les circonstances et les causes de l'incident ou de l'accident, les effets constatés ou possibles à long terme sur les intérêts et activités mentionnés à l'article R.541-70 du code de l'environnement et les mesures prises ou envisagées pour éviter un incident ou accident similaire et pour en pallier les effets à moyen ou à long terme.

1.5. – Contrôles et analyses, inopinés ou non

Indépendamment des contrôles explicitement prévus dans le présent arrêté, Monsieur le Préfet peut demander la réalisation de contrôles spécifiques, de prélèvements et d'analyses d'effluents liquides ou gazeux, de déchets ou de sols ainsi que l'exécution de mesures de niveaux sonores ou de vibrations et plus largement de mesures dans l'environnement.

Ces contrôles spécifiques, prélèvements et analyses sont réalisés par un organisme tiers choisi préalablement par l'exploitant à cet effet et soumis à l'approbation de Monsieur le préfet.

Tous les frais engagés lors de ces contrôles, inopinés ou non, sont supportés par l'exploitant.

1.6. – Consignes

Les consignes écrites et répertoriées dans le présent arrêté sont tenues à la disposition de l'autorité compétente en matière de police, systématiquement mises à jour et portées à la connaissance du personnel concerné ou susceptible de l'être, y compris en cas de sous-traitance.

Les consignes d'exploitation de l'ensemble des installations comportent explicitement les contrôles à effectuer, en condition d'exploitation normale, en période de dysfonctionnement et à la suite d'un arrêt pour travaux de modification ou d'entretien, de façon à permettre en toutes circonstances le respect des dispositions imposées par le présent arrêté.

Titre II – Aménagement de l'installation

2.1. – Identification

À proximité immédiate de l'entrée principale de l'établissement est placé un panneau de signalisation et d'information sur lequel sont notés :

- l'identification de l'installation ;
- le numéro et la date du présent arrêté ;
- la raison sociale et l'adresse de l'exploitant ;
- les jours et heures d'ouverture ;
- la mention « interdiction d'accès à toute personne non autorisée » ;
- le numéro de téléphone de la gendarmerie ou de la police et des services départementaux d'incendie et de secours.

Les panneaux sont en matériaux résistants, les inscriptions sont inaltérables.

2.2. – Accès à l'installation

L'installation de stockage de déchets est protégée pour empêcher le libre accès au site de la manière suivante :

L'installation est entourée d'une clôture en matériaux résistants d'une hauteur minimale de 2 mètres.

Ses entrées sont équipées de portails fermés à clé en dehors des heures d'ouverture. Son accès est interdit à toute personne étrangère à l'exploitation. Un seul accès principal est aménagé pour les conditions normales de fonctionnement du site, tout autre accès devant être réservé à un usage secondaire et exceptionnel, notamment pour faciliter l'intervention des services de secours et d'incendie en cas de sinistre.

En cas de gardiennage des installations, l'exploitant établit une consigne sur la nature et la fréquence des contrôles que doit assurer le personnel de gardiennage formé aux risques générés par l'installation.

La société ECT devra maintenir en parfait état de viabilité la chaussée au droit de la voie d'accès ainsi que ses abords. En cas de dégradation, la société ECT devra procéder ou faire procéder aux réparations à ses frais.

2.3. – Moyens de communication

L'établissement est équipé de moyens de télécommunication efficaces avec l'extérieur, notamment afin de faciliter un appel éventuel aux services de secours et de lutte contre l'incendie.

2.4. – Trafic interne

L'exploitant fixe les règles de circulation applicables à l'intérieur de l'installation. Les règles sont portées à la connaissance des intéressés par une signalisation adaptée et une information appropriée.

La vitesse de circulation des véhicules à l'intérieur de l'établissement est limitée à 40 km/h.

Les véhicules ne doivent pas être stationnés moteur tournant, sauf cas de nécessité d'exploitation ou de force majeure.

Les voies de circulation internes à l'établissement sont dimensionnées et aménagées en tenant compte du gabarit, de la charge et de la fréquentation de pointe estimée des véhicules amenés à y circuler. Ces voies doivent permettre aux engins des services de secours et de lutte contre l'incendie d'évoluer sans difficulté.

L'entretien de la voirie permet une circulation aisée des véhicules par tous les temps.

Les aires de stationnement internes permettent d'accueillir l'ensemble des véhicules durant les contrôles des chargements. Le stationnement de véhicules en dehors des voies dédiées à l'exploitation sont interdits.

2.5. – Conformité de l'exploitation

15 jours avant l'admission des premiers déchets dans l'installation, l'exploitant informe Monsieur le préfet de la fin des travaux d'aménagement et lui adresse un dossier technique comprenant une analyse, par un organisme tiers, de sa conformité aux prescriptions fixées par le présent arrêté.

Une visite sera ensuite organisée sur place avec les services de la Direction Départementale des Territoires afin de vérifier la conformité de l'installation avec l'arrêté d'autorisation. Une autorisation de débuter l'exploitation sera délivrée suite à cette visite si tous les critères sont remplis.

Titre III – Conditions d'admission des déchets

3.1. – Déchets admissibles

Peuvent être admis dans l'installation les déchets inertes respectant les dispositions du présent titre.

3.2. – Dilution

Il est interdit de procéder à une dilution ou à un mélange des déchets dans le seul but de satisfaire aux critères d'admission.

3.3.- Déchets interdits

Sont interdits :

- Les déchets liquides ou dont la siccité est inférieure à 30 % ;
- Les déchets dont la température est supérieure à 60° ;
- Les déchets non pelletables ;
- Les déchets pulvérulents à l'exception de ceux préalablement conditionnés ou traités en vue de prévenir une dispersion sous l'effet du vent.

3.4. – Document préalable à l'admission

Avant la livraison ou au moment de celle-ci, ou lors de la première d'une série de livraisons d'un même type de déchets, l'exploitant demande au producteur des déchets un document préalable indiquant :

- le nom et les coordonnées du producteur des déchets et, le cas échéant, son numéro SIRET ;
- l'origine des déchets ;
- le libellé ainsi que le code à six chiffres des déchets, en référence à la liste des déchets figurant à l'annexe II de l'article R.541-8 du code de l'environnement ;
- les quantités de déchets concernées.

Le cas échéant, sont annexés à ce document :

- les résultats de l'acceptation préalable mentionnée au point 3.5 ;
- les résultats du test de détection de goudron mentionné au point 3.6 ;
- les documents requis par le règlement du 14 juin 2006 susvisé.

Ce document est signé par le producteur des déchets et les différents intermédiaires le cas échéant. La durée de validité du document précité est de un an.

Le document préalable est conservé par l'exploitant pendant au moins trois ans et est tenu à la disposition des agents mentionnés à l'article L.541-44 du code de l'environnement.

3.5. – Procédure d'acceptation préalable

Tout déchet inerte non visé par la liste de l'annexe II du présent arrêté, et avant son arrivée dans l'installation, doit faire l'objet d'une procédure d'acceptation préalable afin de disposer de tous les éléments d'appréciation nécessaires sur la possibilité de stocker ce déchet dans l'installation.

Cette acceptation préalable contient a minima une évaluation du potentiel polluant du déchet par un essai de lixiviation pour les paramètres définis à l'annexe III du présent arrêté et une analyse du contenu total pour les paramètres définis dans la même annexe. Le test de lixiviation à appliquer est le test normalisé NF EN 12457-2.

Les déchets ne respectant pas les critères définis en annexe III ne peuvent pas être admis.

3.6. – Déchets d'enrobés bitumineux

Les déchets d'enrobés bitumineux, relevant du code 17 03 02 de la liste de déchets figurant à l'annexe II de l'article R.541-8 du code de l'environnement, font l'objet d'un test de détection pour s'assurer qu'ils ne contiennent pas de goudron.

3.7. – Contrôle lors de l'admission des déchets

Avant d'être admis, tout chargement de déchets fait l'objet d'une vérification des documents d'accompagnement et des documents requis par le règlement du 14 juin 2006 susvisé.

Un contrôle visuel des déchets est réalisé par l'exploitant à l'entrée de l'installation, lors du déchargement et lors du régamage des déchets afin de vérifier l'absence de déchets non autorisés. Le déversement direct du chargement dans une alvéole de stockage est interdit sans vérification préalable du contenu et en l'absence de l'exploitant ou de son représentant.

3.8. – Accusé de réception

En cas d'acceptation des déchets, l'exploitant délivre un accusé de réception au producteur des déchets sur lequel sont mentionnés a minima :

- le nom et les coordonnées du producteur des déchets et, le cas échéant, son numéro SIRET ;
- le nom et l'adresse du transporteur et, le cas échéant, son numéro SIREN ;
- le libellé ainsi que le code à 6 chiffres des déchets, en référence à la liste des déchets figurant à l'annexe II de l'article R.541-8 du code de l'environnement ;
- la quantité de déchets admise ;
- la date et l'heure de l'accusé de réception

En cas de refus, l'exploitant communique à Monsieur le préfet, au plus tard 48 heures après le refus :

- les caractéristiques et les quantités de déchets refusées ;
- l'origine des déchets ;
- le motif de refus d'admission ;
- le nom et les coordonnées du producteur des déchets et, le cas échéant, son numéro SIRET ;
- le libellé ainsi que le code à six chiffres des déchets, en référence à la liste des déchets figurant à l'annexe II de l'article R.541-8 du code de l'environnement.

3.9. – Tenue d'un registre

L'exploitant tient à jour un registre d'admission, éventuellement sous format électronique, dans lequel il consigne pour chaque chargement de déchets présenté :

- la date de réception, la date de délivrance au producteur de l'accusé de réception des déchets, mentionné au point 3.8, et la date de leur stockage ;
- l'origine des déchets ;
- le libellé ainsi que le code à six chiffres des déchets, en référence à la liste des déchets figurant à l'annexe II de l'article R.541-8 du code de l'environnement ;
- la masse des déchets, mesurée à l'entrée de l'installation ou, à défaut, estimée à partir du volume du chargement en retenant une masse volumique de 1,6 tonnes par mètre cube de déchets ;
- le résultat du contrôle visuel et, le cas échéant, celui de la vérification des documents d'accompagnement ;
- pour les déchets non visés à l'annexe II, la référence à la procédure d'acceptation préalable réalisée ;
- pour les déchets d'enrobés bitumineux, la référence au test de détection du goudron réalisé ;
- le cas échéant, le motif de refus d'admission.

Ce registre est conservé pendant au moins trois ans et est tenu à la disposition des agents mentionnés à l'article L.541-44 du code de l'environnement.

Titre IV – Règles d'exploitation du site

4.1. – Bruit

L'installation est construite, équipée et exploitée de façon que son fonctionnement ne puisse pas être à l'origine de bruits aériens ou de vibrations mécaniques susceptibles de compromettre la santé ou la sécurité du voisinage ou constituer une gêne pour sa tranquillité.

Les émissions sonores ne doivent pas engendrer une émergence supérieure aux valeurs admissibles fixées dans le tableau ci-après, dans les zones où celle-ci est réglementée :

Niveau de bruit ambiant existant dans les zones à émergence réglementée incluant le bruit de l'installation	Émergence admissible pour la période allant de 7 heures à 22 heures sauf dimanche et jours fériés	Émergence admissible pour la période allant de 22 heures à 7 heures ainsi que les dimanches et jours fériés
35 dB (A) < Bruit ambiant ≤ 45 dB (A)	6 dB (A)	4 dB (A)
Bruit ambiant > 45 dB (A)	5 dB (A)	3 dB (A)

Les niveaux admissibles en limites de propriété ne peuvent excéder 70 dB (A) pour la période de jour et 60 dB (A) pour la période de nuit, sauf si le bruit résiduel pour la période considérée est supérieur à cette limite.

L'usage de tout appareil de communication par voie acoustique gênant pour le voisinage est interdit, sauf si leur emploi est réservé à la prévention ou au signalement d'incidents ou d'accidents.

4.2. – Brûlage de déchets

Il est interdit de procéder au brûlage de déchets sur le site de l'installation de stockage.

4.3. – Propreté

L'ensemble des installations est maintenu propre et entretenu en permanence.

L'exploitant assure en permanence la propreté des voies de circulation, en particulier à la sortie de l'installation de stockage, et veille à ce que les véhicules en sortant ne puissent pas conduire au dépôt de déchets ou de boues sur les voies publiques d'accès au site. L'entretien des fossés de stockage et d'infiltration des eaux pluviales et des ouvrages connexes mis en place est assuré par l'exploitant.

Les limites du périmètre intérieur sont régulièrement débroussaillées et nettoyées.

Lorsqu'ils relèvent de la responsabilité de l'exploitant, les abords de l'installation, comme l'entrée du site ou d'éventuels émissaires de rejets, font l'objet d'une maintenance régulière.

L'exploitant prend toutes les dispositions nécessaires afin de réduire les nuisances pouvant résulter de l'installation, notamment :

- les émissions de poussières ;
- la dispersion de déchets par envol.

4.4. – Servitudes liées à la présence de lignes à Très Hautes Tension

La société ECT ne doit pas utiliser la piste d'accès existant mais doit en créer une au sud de l'emprise, afin de ne pas traverser les zones « critiques » identifiées lors des études de balancement.

Une signalisation sera mise en place à 14 m de part et d'autre de la ligne 1 et 12 m de part et d'autre de la ligne 2. Cette signalisation, empêchant les engins de chantier et les camions d'accéder à la zone, sera constituée d'un cordon de sécurité avec l'implantation de piquets bois et de ruban de signalisation.

Un relevé d'altimétrie en dessous des lignes sera réalisé lors de l'exploitation du site, permettant de définir avec RTE la meilleure méthodologie afin de finaliser l'aménagement du site lorsque le phasage des travaux approchera des zones de 14 et 12 m autour des lignes.

4.5. – Progression de l'exploitation

La mise en place des déchets au sein du stockage est organisée de manière à assurer la stabilité de la masse des déchets, en particulier à éviter les glissements.

Elle est également réalisée par zone peu étendue et en hauteur pour limiter en cours d'exploitation, la surface soumise aux intempéries, mais aussi pour permettre un réaménagement progressif et coordonné du site selon 2 phases telles que définies dans le plan de phasage annexé au présent arrêté.

4.6. – Plan de l'exploitation

L'exploitant établit et tient à jour un plan d'exploitation de l'installation de stockage. Ce plan coté en plan et en altitude permet d'identifier les parcelles où sont stockés les différents déchets.

4.7. – Déclaration annuelle

L'exploitant indique dans sa déclaration annuelle les informations permettant l'identification de l'installation.

Il y indique, le cas échéant, les événements notables liés à l'exploitation du site.

La déclaration est effectuée, selon le modèle figurant en annexe IV du présent arrêté, et est adressée à Monsieur le préfet.

L'exploitant effectue cette déclaration pour ce qui concerne les données d'une année, avant le 15 mars de l'année suivante.

4.8. – Aspects hydrauliques

L'exploitant réalise les ouvrages hydrauliques présentés dans son rapport d'étude hydraulique et notice d'incidence, à savoir la mise en place d'un fossé et d'un bassin d'infiltration.

V – Réaménagement du site après exploitation

5.1. – Couverture finale

Une couverture finale est mise en place à la fin de l'exploitation de chacune des tranches issues du phasage indiqué au point 4.5. Son modelé permet la résorption et l'évacuation des eaux pluviales compatibles avec les obligations édictées aux articles 640 et 641 du code civil.

La géométrie en plan, l'épaisseur et la nature de chaque couverture est précisée dans le plan d'exploitation du site mentionné au point 4.6.

L'exploitant tient à la disposition de Monsieur le préfet, les justificatifs de la conformité de la couverture mise en place par rapport aux éléments portés dans le dossier de demande d'autorisation.

5.2. – Aménagement en fin d'exploitation

Les aménagements sont effectués conformément aux plans et autres documents joints à la demande d'autorisation. Ces plans sont également annexés au présent arrêté.

Les aménagements sont effectués en fonction de l'usage ultérieur prévu du site et notamment ceux mentionnés dans les documents d'urbanisme opposables aux tiers. Dans tous les cas, l'aménagement du site après exploitation prend en compte l'aspect paysager.

5.3. – Plan topographique

À la fin de l'exploitation, l'exploitant fournit à Monsieur le préfet un plan topographique du site de stockage à l'échelle 1/500 qui présente l'ensemble des aménagements du site.

Une copie de ce plan du site est transmise au maire de Vaux-le-Pénit, et au propriétaire du terrain.

ANNEXE II
Liste des déchets admissibles dans l'installation de stockage
sans réalisation de la procédure d'acceptation préalable prévue au point 3.5

CODE DECHET ^(*)	DESCRIPTION ^(*)	RESTRICTIONS
10 11 03	Déchets de matériaux à base de fibre de verre	Seulement en l'absence de liant organique
15 01 07	Emballage en verre	
17 01 01	Béton	Uniquement les déchets de construction et de démolition triés ^(**) et à l'exclusion de ceux provenant de sites contaminés
17 01 02	Briques	Uniquement les déchets de construction et de démolition triés ^(**) et à l'exclusion de ceux provenant de sites contaminés
17 01 03	Tuiles et céramiques	Uniquement les déchets de construction et de démolition triés ^(**) et à l'exclusion de ceux provenant de sites contaminés
17 01 07	Mélanges de béton, tuiles et céramiques ne contenant pas de substances dangereuses	Uniquement les déchets de construction et de démolition triés ^(**) et à l'exclusion de ceux provenant de sites contaminés
17 02 02	Verre	
17 03 02	Mélanges bitumineux ne contenant pas de goudron	
17 05 04	Terres et cailloux ne contenant pas de substances dangereuses	À l'exclusion de la terre végétale, de la tourbe, et des terres et cailloux provenant de sites contaminés
19 02 05	Verre	
20 02 02	Terres et pierres	Provenant uniquement de jardins et de parcs et à l'exclusion de la terre végétale et de la tourbe

^(*) Annexe II à l'article R.541-8 du code de l'environnement.

^(**) Les déchets de construction et de démolition triés mentionnés dans cette liste et contenant en faible quantité d'autres types de matériaux tels que des métaux, des matières plastiques, du plâtre, des substances organiques, du bois, du caoutchouc, etc., peuvent également être admis dans les installations de stockage visées par le présent arrêté sans réalisation de la procédure d'acceptation préalable prévue au point 3.5.

ANNEXE III

Critères à respecter pour l'admission de déchets inertes soumis à la procédure d'acceptation préalable prévue au point 3.5

1° Paramètres à analyser lors du test de lixiviation et valeurs limites à respecter :

PARAMETRE	VALEUR LIMITE A RESPECTER
	exprimée en mg/kg de matière sèche
As	0.5
Ba	20
Cd	0.04
Cr total	0.5
Cu	2
Hg	0.01
Mo	0.5
Ni	0.4
Pb	0.5
Sb	0.06
Se	0.1
Zn	4
Chlorure (***)	800
Fluorure	10
Sulfate (***)	1 000 (*)
Indice phénols	1
COT (carbone organique total) sur éluat (**)	500
FS (fraction soluble) (***)	4 000

(*) Si le déchet ne respecte pas cette valeur pour le sulfate, il peut être encore jugé conforme aux critères d'admission si la lixiviation ne dépasse pas les valeurs suivantes : 1500 mg/l à un *ratio* L/S=0,1 l/kg et 6 000 mg/kg de matière sèche à un *ratio* L/S=10 l/kg. Il est nécessaire d'utiliser l'essai de percolation NF CEN/TS 14405 pour déterminer la valeur lorsque L/S=0,1 l/kg dans les conditions d'équilibre initial ; la valeur correspondant à L/S=10 l/kg peut être déterminée par un essai de lixiviation NF EN 12457-2 ou par un essai de percolation NF CEN/TS 14405 dans des conditions approchant l'équilibre local.

(**) Si le déchet ne satisfait pas à la valeur limite indiquée pour le carbone organique total sur éluat à sa propre valeur de pH, il peut aussi faire l'objet d'un essai de lixiviation NF EN 12457-2 avec un pH compris entre 7,5 et 8,0. Le déchet peut être jugé conforme aux critères d'admission pour le carbone organique total sur éluat si le résultat de cette détermination ne dépasse pas 500 mg/kg de matière sèche.

(***) Si le déchet ne respecte pas au moins une des valeurs fixées pour le chlorure, le sulfate ou la fraction soluble, le déchet peut être encore jugé conforme aux critères d'admission s'il respecte soit les valeurs associées au chlorure et au sulfate, soit celle associée à la fraction soluble.

2° Paramètres à analyser en contenu total et valeurs limites à respecter :

PARAMETRE	VALEUR LIMITE A RESPECTER
	exprimée en mg/kg de déchet sec
COT (carbone organique total)	30 000 (**)
BTEX (benzène, toluène, éthylbenzène et xylènes)	6
PCB (polychlorobiphényles 7 congénères)	1
Hydrocarbures (C10 à C40)	500
HAP (Hydrocarbures aromatiques polycycliques)	50

ANNEXE IV
Modèle de déclaration annuelle prévue au point 4.6

Nom de l'exploitant	
Adresse du siège social	
Nom de l'installation	
Nom du propriétaire de l'installation	
Adresse du site de l'installation	
N° SIRET	
Code APE	
Capacité restante au terme de l'année de référence relative aux déchets inertes (en tonnes)	
Année concernée par la déclaration	

Éléments d'information sur l'exploitation de l'installation de stockage pendant l'année écoulée :

LIBELLE ET CODE DU DECHET (Annexe II à l'article R.541-8 du code de l'environnement)		QUANTITE ADMISE ^(*) exprimée en tonnes	
CODE	LIBELLE	Déchets originaires du département où est localisée l'installation	Déchets originaires d'autres provenances géographiques

^(*) la quantité admise, exprimée en tonnes, est celle mesurée à l'entrée de l'installation ou, à défaut, estimée à partir du volume des chargements admis pendant la période de référence, en retenant une masse volumique de 1,6 tonnes par mètre cube de déchets.

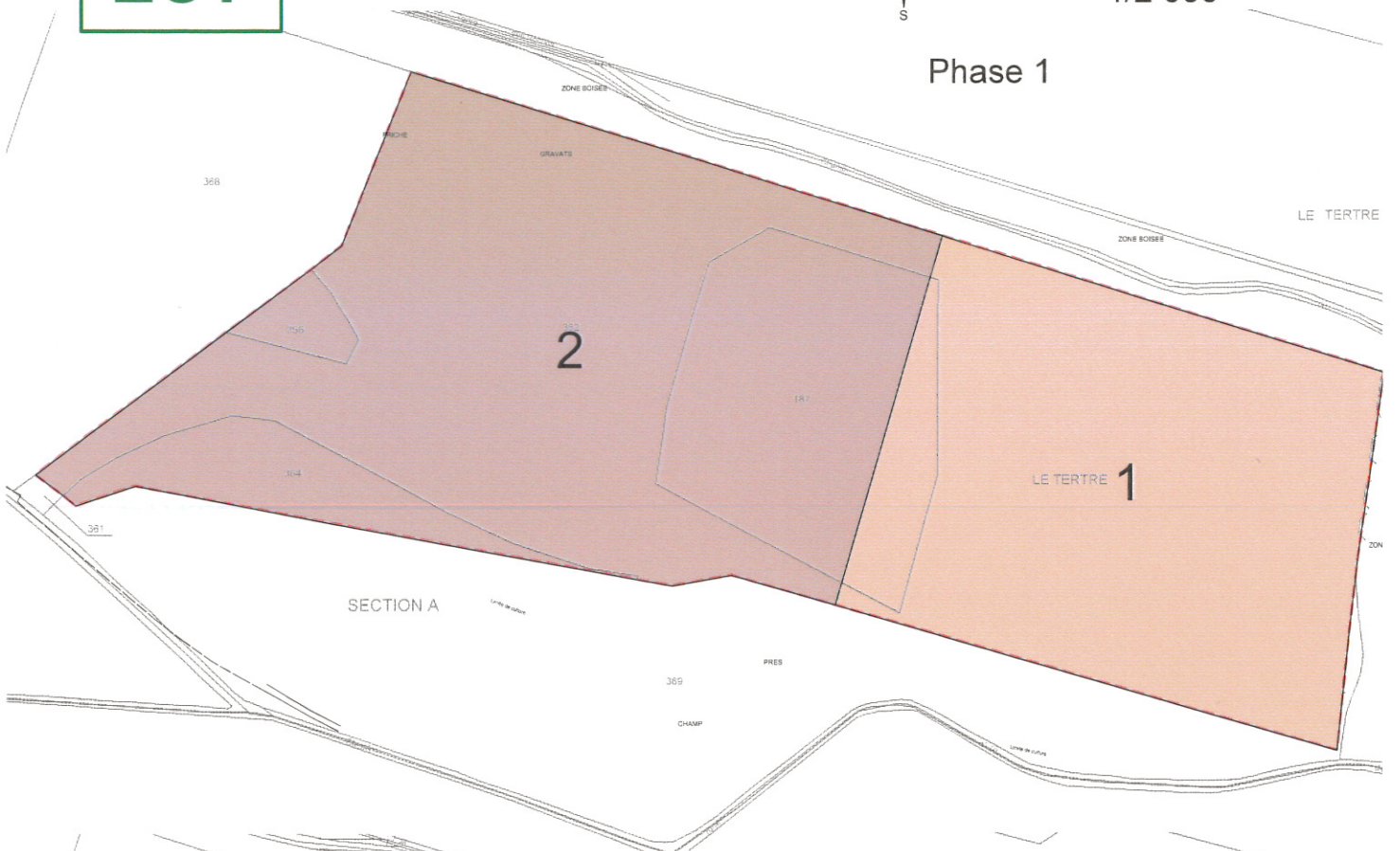
Date :

Nom et qualité :

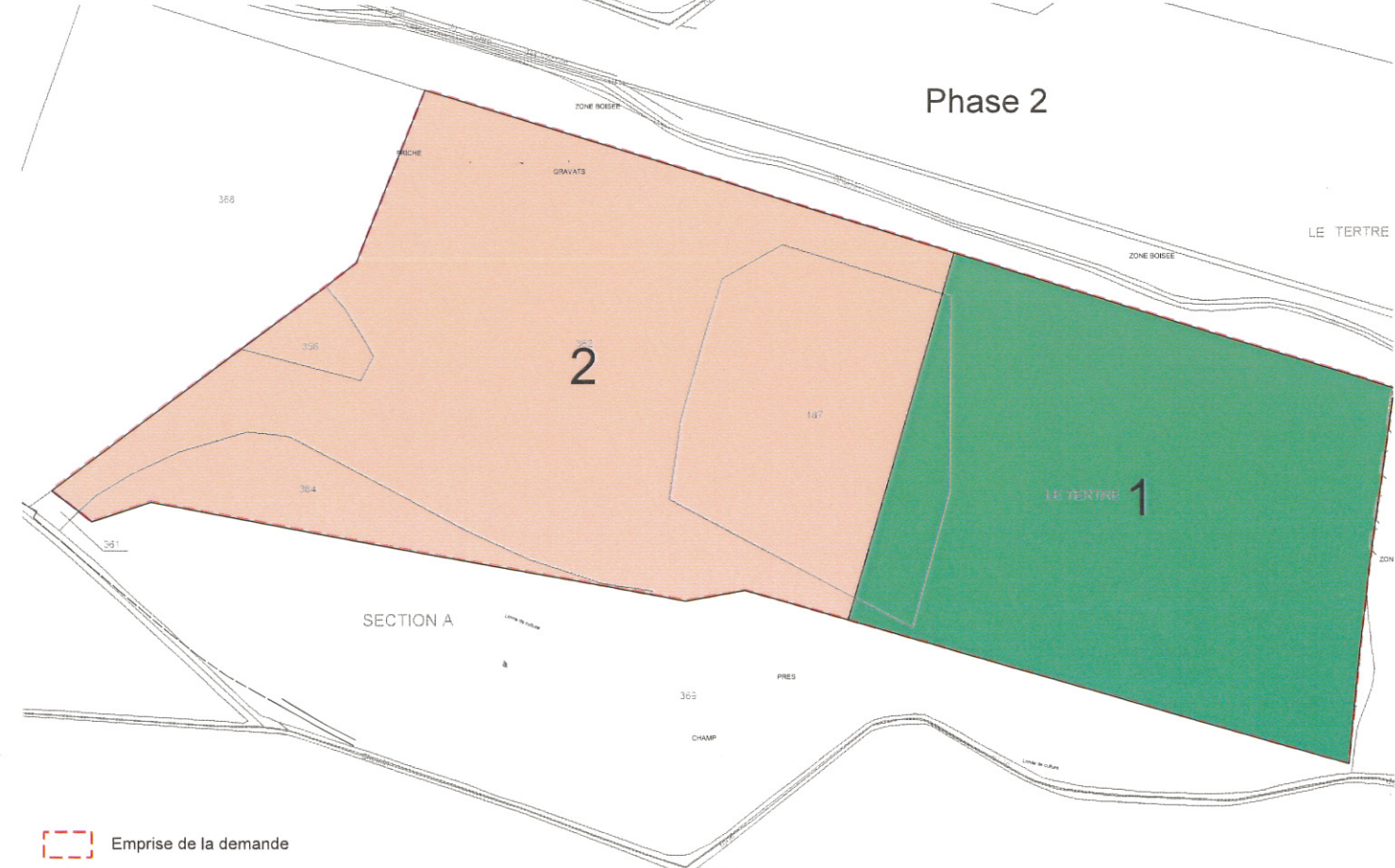
Signature







Phase 1



Phase 2



-  Emprise de la demande
-  Secteur restant à exploiter
-  Secteur en exploitation
-  Secteur en cours de remise en état

COMMUNE DE VAUX-LE-PÉNIL

Le Tertre des Roches

ETAT PROJETE - PLAN DE PLANTATIONS
ECHELLE 1/1500 DATE : JUIN 2014








ENVIRO-CONSEIL-TRAVAUX
20, rue de Paris
77230 Villeneuve-sous-Charlemartin
Tél: 01 60 54 57 40 Fax: 01 60 26 25 36



Agnès MARIN - Paysagiste diplômée
7, rue de Malte
75011 PARIS
email : marin.paysagiste@wanadoo.fr

LEGENDE

-  Chênaie acidiphile
-  Lisière arbustive
-  Lande sur sols sableux
-  Prairie humide
-  Végétation de milieux humides

